




# Installation d'un KIT LAMELLES d'OCCULTATION



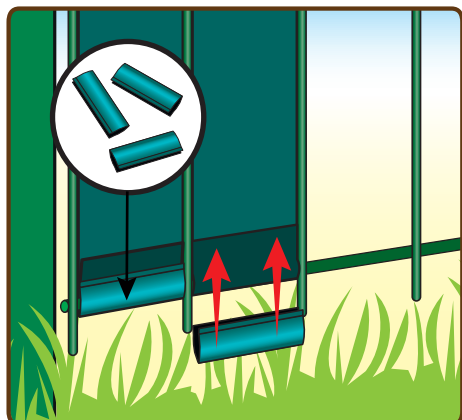
**1** Pose sur panneaux rigides.



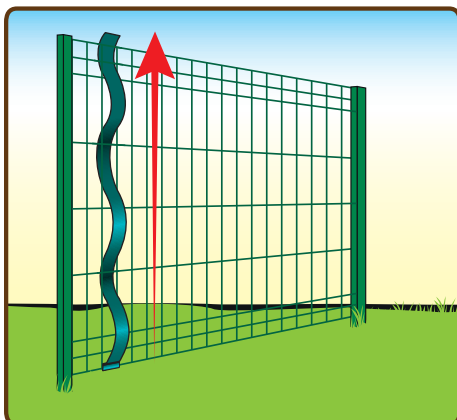
**2** Découper les lamelles en ajoutant un débort en haut et en bas pour les rabats.



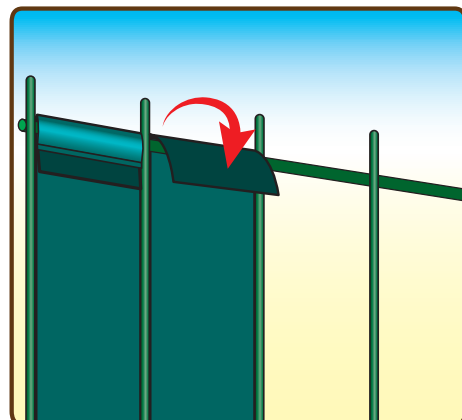
**3** Toujours commencer par le bas. Plier le débort vers l'intérieur.



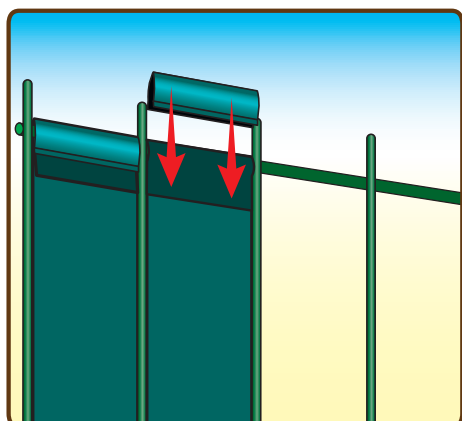
**4** Clipser la lamelle en bas. Un clic sonore doit se produire pour garantir une bonne installation.




**5** Passer alternativement la bandelette à travers les mailles du bas vers le haut.




**6** Tendre la bandelette. Plier le débort vers l'intérieur.



**7** Clipser la lamelle en haut. Un clic sonore doit se produire pour garantir une bonne installation.



**8** Une infinité de combinaisons possible !



**9** Possibilité de pose sur grillage souple.